

BESPAREN op energie en kosten?

Dat kan!

**Ga aan de slag met het
verduurzamen van jouw woning!**



Gemeente Losser



Gemeente Oldenzaal



Energie en geld besparen is eenvoudiger dan je denkt

Wij zijn er voor jou!

Voldoende energie voor nu en in de toekomst, dat begint bij energiebesparing. Wat je niet verbruikt, hoef je ook niet op te wekken. Zo bespaar je kosten en dat betekent een lagere energierekening.



Er zijn veel maatregelen die je kunt nemen, van klein tot groot. Maar hoe pak je dat aan? Ga stap voor stap aan de slag en neem maatregelen om energie te besparen op jouw woning.

Ingewikkeld? Duur? De gemeenten Dinkelland, Losser, Oldenzaal en Tubbergen helpen je bij het verduurzamen van je woning, zodat jij energie en kosten kan besparen. Ga zelf aan de slag met het stappenplan of ga in gesprek met de energieadviseur voor een advies op maat. Ook kunnen wij je helpen bij het vinden van subsidies en mogelijkheden voor financiering.

Lees meer over wat je kunt doen om energie en geld te besparen. Hoe doe je dat en wie kan jou daarbij helpen?

Verduurzaam je huis

Kijk wat jij zelf kan doen!

Klaar om je huis te verduurzamen? Verduurzamen is goed voor je portemonnee, het milieu en je wooncomfort. Er zijn veel maatregelen die je kunt nemen, van klein tot groot. Benieuwd wat jij kunt doen? Bekijk de stappen hieronder.



Stap 0:
Kleine
maatregelen

Stap 1:
Isoleren

Stap 2:
Ventileren

Stap 3:
Elektriciteit
opwekken

Stap 4:
Verwarmen
en koelen

Stap 5:
Water- en
klimaatadaptatie

Stap 0: Kleine maatregelen, groot effect

Verduurzamen hoeft niet ingewikkeld te zijn. Ga voor direct resultaat aan de slag met snelle bespaartips, zoals het plaatsen van radiatorfolie en het dichten van naden en kieren. Deze kleine maatregelen zijn gemakkelijk uit te voeren, niet duur en ze maken een groot verschil. Bovendien zijn deze maatregelen een slimme voorbereiding op de uitvoering van grotere maatregelen, zoals isoleren en ventileren. Dat scheelt onnodige kosten.



Stap 1: Isoleren

De eerste stap is vaak het goed isoleren van je woning. Door je woning te isoleren verlies je minder warmte. En alle warmte die je niet verliest, hoef je ook niet op te wekken. Met goede isolatie houd je in de winter de warmte in je woning en in de zomer houd je het koel.

Isolatie is niet alleen perfect voor een fijne temperatuur in je woning, het is ook een goede oplossing tegen tocht en geluiden van buiten. Je kunt op verschillende manieren isoleren: vloerisolatie, gevelisolatie, dakisolatie, ramen en deuren.

Je spouwmuur isoleren? Kies dan voor een natuurvriendelijke aanpak en kijk op www.natuurvriendelijkisoleren.nl.



Stap 2: Ventileren

Ventilatie zorgt voor schone en gezonde lucht in huis. Ook houdt het schimmels buiten de deur. Ventileren kost altijd energie, daarom is het belangrijk om dit zo slim mogelijk te doen. Er zijn veel verschillende manieren om je woning te ventileren, zoals met ventilatieroosters of door je raam te openen. Maar het kan ook slimmer door apparaten te gebruiken die aangeven wanneer je moet ventileren. Er zijn zelfs apparaten die de warmte van de af te voeren lucht kunnen terugwinnen om je huis te verwarmen. Door op een slimme manier te ventileren zorg je niet alleen voor een gezond binnenklimaat, maar verlies je ook niet onnodig warmte en heb je minder last van tocht.

Stap 3: Elektriciteit

Bij duurzaam elektriciteit opwekken denk je al heel snel aan zonnepanelen. En niet zonder reden! Zonnepanelen maken gebruik van een energiebron die, net als wind en water, nooit op raakt. Door je eigen duurzame energie op te wekken, zorg je niet alleen voor een beter milieu, maar ook voor een lagere energierekening. Naast zonnepanelen zijn er meer manieren om duurzaam met je energie om te gaan. Wat dacht je van warm water via een zonneboiler of stroom opslaan in een thuisbatterij?



Stap 5: Water- en klimaatadaptatie

Ondanks al onze inspanningen om verdere klimaatverandering tegen te gaan, ontkomen we er niet aan dat we de gevolgen ervan allemaal gaan merken. We zullen te maken krijgen met meer hitte, droogte, neerslag en een hogere zeespiegel. Er zijn manieren om je voor te bereiden op deze effecten, dit noemen we klimaatadaptatie. Met bepaalde aanpassingen kan je zorgen voor een koelere woning, een groenere tuin die beter bestand is tegen droogte en kan je voorkomen dat je tuin, kelder of straat bij hevige regenval onder water loopt. Door maatregelen te nemen die je voorbereiden op klimaatverandering, help je vaak ook bij het tegen gaan ervan. Het is dus een win-winsituatie!

Wil je meer weten over water en klimaatadaptatie?
Kijk dan op www.groenblauwtwente.nl.

Meer informatie over verduurzamen van je woning?
Kijk op www.energieloketten.nl.



Stap 4: Verwarmen en koelen

Hoe kun je je woning verwarmen zonder gebruik van aardgas? Er zijn verschillende duurzame manieren om je hele woning te verwarmen, zoals met een warmtepomp of een warmtenet. Ook kan infraroodverwarming als bijverwarming een goede oplossing zijn. Daarnaast is het belangrijk om de warmte in je huis slim te verspreiden en door alleen de ruimtes te verwarmen waar je veel komt. Het wordt ook steeds belangrijker om je woning koel te houden. Met een warmtepomp kan je bijvoorbeeld niet alleen je woning verwarmen in de winter, maar deze ook in de zomer gebruiken om je woning te koelen!



Snelle bespaartips, kleine maatregelen

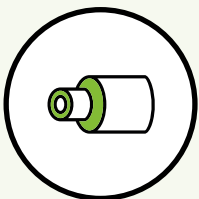


Naad- en kierdichting

Maak je huis tochtvrij en energiezuinig door naden en kieren te dichten. Let wel op voldoende ventilatie.

Ledverlichting

Vervang oude lampen door energiezuinige ledlampen. Zo bespaar je direct op je elektriciteit.




Leidingisolatie

Voorkom warmteverlies door leidingen in onverwarmde ruimtes te isoleren. Dit is eenvoudig zelf te doen.

Radiatorfolie plaatsen

Houd warmte binnen door folie achter je radiatoren te plaatsen. Eenvoudig aan te brengen en snel terugverdiend.

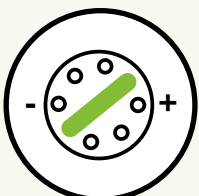



Radiatorventilator

Een radiatorventilator versnelt de opwarming van een ruimte en bespaart gas door de cv-ketel efficiënter te laten werken.

Cv-temperatuur verlagen

Zet de cv-ketel op 60 graden voor een beter rendement. Dit werkt vooral goed in geïsoleerde huizen.



Gas terug

Leer hoe je jouw verwarming en CV-ketel goed kan instellen. Zo bespaar je 20% aan gasverbruik en je bespaart kosten.

Scan de QR-code voor meer informatie over snelle bespaartips en kleine maatregelen.

Of kijk op www.energieloketten.nl/artikelen/snelle-bespaartips-kleine-maatregelen.



Subsidies en financiering

Meer weten?



Wil je weten welke subsidies en mogelijkheden voor financiering er zijn? Doe de subsidiecheck op www.energieloketten.nl/subsidie.

Of maak een afspraak met de inwonersadviseur subsidies en financiering van het energieloket via energieloket@noaberkracht.nl.

Waarom energie besparen?

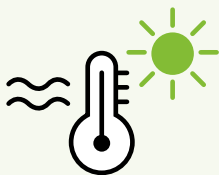
We helpen graag!

Of je nu in een oud of nieuw huis woont, verduurzamen is altijd een goed idee. Het bespaart geld, verbetert je wooncomfort en is goed voor het milieu. En waarom willen wij je graag helpen? Omdat je daarmee ook helpt om de effecten van de klimaatverandering tegen te gaan.

Gevolgen klimaatverandering in Overijssel:

Zomer

Warmer en droger



Winter

Warmer en natter



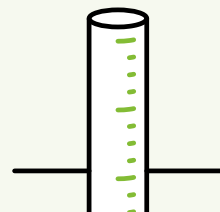
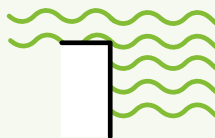

Gehele jaar

Heftige regenbuien



Wat betekent dit voor uw woonomgeving?

Verdroging, wateroverlast en kans op schade aan de woning.



Meld je aan voor een gratis gesprek met de energieadviseur

Wij zijn er voor jou!

Wil je advies om jouw woning energiezuiniger te maken en zo energie en kosten te besparen? Laat je adviseren door de energieadviseurs van het energieloket. De adviezen zijn onafhankelijk en gratis.



Een energieadviseur komt bij je thuis om mee te denken over jouw woning. De adviseur laat zien hoe je met kleine aanpassingen energie kunt besparen. Je kunt ook bij hem of haar terecht voor vragen over bijvoorbeeld het isoleren van jouw woning en eventuele subsidies of andere financiële regelingen.

Scan de QR-code voor een afspraak



Afspraak maken? Vraag gratis een onafhankelijk gesprek aan met de energieadviseur via www.energieloketten.nl/Dinkelland | Losser | Oldenzaal | Tubbergen

**ENERGIE
LOKET** van

gemeente **Dinkelland**

Gemeente Dinkelland
0541 210 000
duurzaam@dinkelland.nl
energieloketten.nl/dinkelland

Gemeente Losser



Gemeente Losser
0541 210 000
duurzaamheid@losser.nl
energieloketten.nl/losser



Gemeente Oldenzaal

Gemeente Oldenzaal
0541 210 000
info@oldenzaal.nl
energieloketten.nl/oldenzaal

gemeente **Tubbergen**



Gemeente Tubbergen
0541 210 000
duurzaam@tubbergen.nl
energieloketten.nl/tubbergen